

# 1

Ingresa a [www.sii.cl](http://www.sii.cl) y pincha la opción “Mi Sii”.



The screenshot shows the Sii website interface. At the top, there is a dark blue navigation bar with the text "Ingresar a Mi Sii" on the left. Below this is the Sii logo and the text "Servicio de Impuestos Internos". To the right of the logo, the "Mi Sii" menu item is highlighted with a red rectangular box. Other menu items include "Servicios online", "Ayuda", and "Contacto".

The main content area features a large banner for "Operación Renta Sii". The banner includes a photograph of a man looking at a laptop and the text: "Toda la información para que puedas realizar tu Declaración de Renta sin moverte de tu hogar". Below the text is an orange button labeled "Ingresa aquí".

Below the banner, there are three columns of content:

- Accesos directos**
  - Autorización de Emisión de Boletas de Ventas Afectas y Exentas
  - Registro de Compras y Ventas
  - Declarar F29
  - Emitir Boleta de honorarios electrónica
  - Emitir Factura electrónica y DTE
  - Cesión de documentos electrónicos
  - Pagar Contribuciones
- Operación Renta Sii** (Central graphic)
  - Text: "Declaremos a distancia AUN MAS UNIDOS"
  - Image: A woman sitting on a blue sofa with a laptop.
  - Text: "Operación Renta Sii Juntos declaramos mejor"
- Ayuda**
  - Formularios
  - Preguntas frecuentes
  - ¿Cómo se hace para?
  - Calendario Tributario
  - Oficinas y horarios
  - Mesa de ayuda
  - Ver toda la Ayuda

Ingresar a Mi Sii

**Sii** Servicio de Impuestos Internos

Mi Sii Servicios online ▾ Ayuda Contacto ▾

Home /

### Identificación de Contribuyentes

**CLAVE TRIBUTARIA**




**RUT**  
Ej: 123456789

**Ingresar Clave Tributaria**

**INGRESAR**

Solicitar Clave    Recuperar Clave    Ingresar con Certificado Digital

INGRESAR con tu **claveúnica**

-  No solicitaremos claves ni datos personales en nuestros canales de contacto.
-  Cambia la Clave Tributaria periódicamente.
-  No enviamos por correo electrónico ningún tipo de link o acceso directo donde solicitemos ingresar la clave.

En la sección “Servicios online”, selecciona la opción “Situación Tributaria”.

The image shows a screenshot of the Sii (Servicio de Impuestos Internos) website. The top navigation bar includes "Mi Sii", "Servicios online" (highlighted with a red box), "Ayuda", and "Contacto". A dropdown menu is open under "Servicios online", listing various services. The option "Situación tributaria" is highlighted with a red box. The main content area features a user profile section with fields for "Nombre o razón social:", "RUT:", "Domicilio:", and "Correo para notificaciones:". Below this is a "Inicio Mi SII" section with a house icon and the text "Accede fácil y cómodamente a tu inicio". A large banner reads "Haz tu Declaración de Renta en el PORTAL DE RENTA". On the left, there are utility buttons for "Contraste" and "Tamaño letra". At the bottom, there are buttons for "Inicio", "Datos personales y tributarios", "Acceso Directo", and "Notificaciones".

**Sii** Servicio de Impuestos Internos

Home / Mi SII / Inicio

Nombre o razón social:  
RUT:  
Domicilio:  
Correo para notificaciones:

Ver más datos

Contraste Tamaño letra  
A- A+

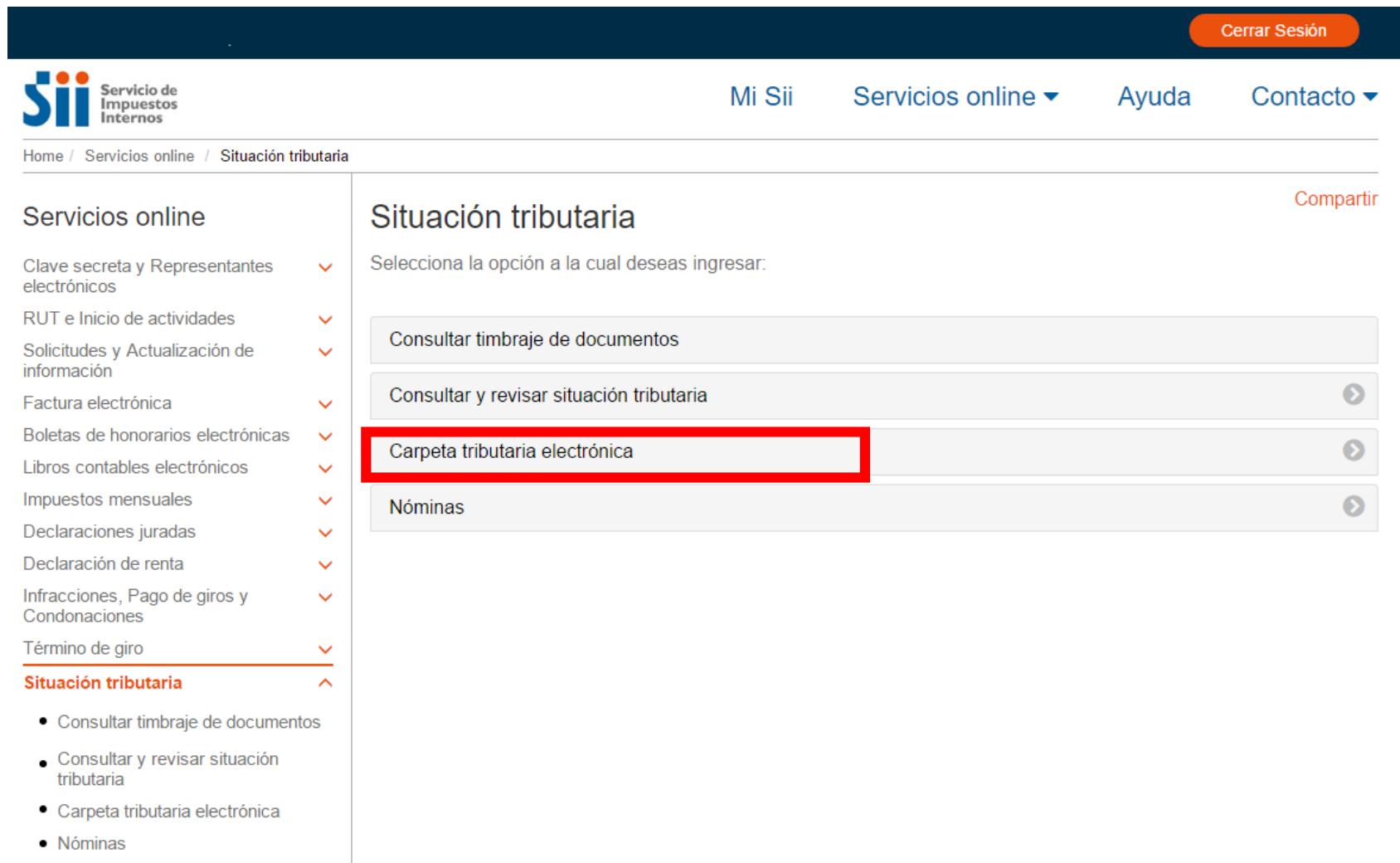
**Inicio Mi SII**  
Accede fácil y cómodamente a tu inicio

Haz tu Declaración de Renta en el **PORTAL DE RENTA**

**Situación tributaria**

Operación Renta Sii 2020

Acceso Directo Notificaciones



The screenshot displays the Sii (Servicio de Impuestos Internos) website interface. At the top right, there is a 'Cerrar Sesión' button. The navigation menu includes 'Mi Sii', 'Servicios online', 'Ayuda', and 'Contacto'. The breadcrumb trail shows 'Home / Servicios online / Situación tributaria'. The main content area is titled 'Situación tributaria' and includes a 'Compartir' link. Below the title, it prompts the user to 'Selecciona la opción a la cual deseas ingresar:'. A list of options is provided, with 'Carpeta tributaria electrónica' highlighted by a red box. The left sidebar contains a 'Servicios online' menu with various categories, and a sub-menu for 'Situación tributaria' listing the same options as the main content area.

**Sii** Servicio de Impuestos Internos

Mi Sii Servicios online ▼ Ayuda Contacto ▼

Home / Servicios online / Situación tributaria

**Situación tributaria** [Compartir](#)

Selecciona la opción a la cual deseas ingresar:

- Consultar timbraje de documentos
- Consultar y revisar situación tributaria
- Carpeta tributaria electrónica**
- Nóminas

**Servicios online**

- Clave secreta y Representantes electrónicos
- RUT e Inicio de actividades
- Solicitudes y Actualización de información
- Factura electrónica
- Boletas de honorarios electrónicas
- Libros contables electrónicos
- Impuestos mensuales
- Declaraciones juradas
- Declaración de renta
- Infracciones, Pago de giros y Condonaciones
- Término de giro
- Situación tributaria**

- Consultar timbraje de documentos
- Consultar y revisar situación tributaria
- **Carpeta tributaria electrónica**
- Nóminas

# 5

En el menú que se desplegará, pincha “Generar carpeta tributaria” y luego “Solicitar Créditos”.

The screenshot shows the Sii website interface. At the top right, there is a 'Cerrar Sesión' button. The main navigation includes 'Mi Sii', 'Servicios online', 'Ayuda', and 'Contacto'. The breadcrumb trail is 'Home / Servicios online / Situación tributaria / Carpeta tributaria electrónica'. The left sidebar lists 'Servicios online' and 'Situación tributaria'. Under 'Situación tributaria', 'Carpeta tributaria electrónica' is selected. The main content area is titled 'Carpeta tributaria electrónica' and contains a list of options: 'Generar carpeta por mandato a instituciones financieras', 'Descargar carpeta tributaria por instituciones financieras', 'Generar carpeta tributaria' (highlighted with a red box), 'Solicitar Créditos' (highlighted with a red box), 'Acreditar Renta', 'Acreditar Tamaño de Empresas', and 'Personalizar su Carpeta'. Below these are 'Revisar carpeta tributaria', 'Revisar carpeta recibida', and 'Ayudas'. At the bottom, there is a 'Preguntas Frecuentes' section.

**Sii** Servicio de Impuestos Internos

Cerrar Sesión

Mi Sii Servicios online ▼ Ayuda Contacto ▼

Home / Servicios online / Situación tributaria / Carpeta tributaria electrónica

Compartir

### Servicios online

- Clave secreta y Representantes electrónicos ▼
- RUT e Inicio de actividades ▼
- Solicitudes y Actualización de información ▼
- Factura electrónica ▼
- Boletas de honorarios electrónicas ▼
- Libros contables electrónicos ▼
- Impuestos mensuales ▼
- Declaraciones juradas ▼
- Declaración de renta ▼
- Infracciones, Pago de giros y Condonaciones ▼
- Término de giro ▼

### Situación tributaria

- Consultar timbraje de documentos
- Consultar y revisar situación tributaria
- **Carpeta tributaria electrónica**
- Nóminas

## Carpeta tributaria electrónica

- Generar carpeta por mandato a instituciones financieras
- Descargar carpeta tributaria por instituciones financieras
- Generar carpeta tributaria**
  - Solicitar Créditos**
  - Acreditar Renta
  - Acreditar Tamaño de Empresas
  - Personalizar su Carpeta
- Revisar carpeta tributaria
- Revisar carpeta recibida
- Ayudas

Preguntas Frecuentes

**CARPETA TRIBUTARIA ELECTRÓNICA  
 PARA SOLICITAR CRÉDITOS**

**Importante:** Esta información es válida para la fecha y hora en que se generó la carpeta.

Toda declaración y pago que sea presentada en papel retrasa la actualización de las bases de datos del Sii, por lo que, eventualmente, podrían no aparecer en esta carpeta.

Nombre del emisor: [REDACTED]

RUT del emisor: [REDACTED]

Fecha de generación de la carpeta: 11/04/2017 17:38

Datos del Contribuyente	
Fecha de Inicio de Actividades:	30-10-2009
Actividades Económicas:	
Categoría tributaria:	Segunda categoría
Domicilio:	
Sucursales:	
Últimos documentos timbrados:	BOLETAS DE HONORARIOS ELECTRONICAS 28-05-2010
Observaciones tributarias:	No tiene observaciones.

Información proporcionada por el contribuyente para fines tributarios (1)			
	Nombre o Razón Social	RUT	Fecha de Incorporación
Representante(s) Legal(es)	- No existe(n) representante(s) legal(es) para este RUT -		
Conformación de la sociedad	- No existen socios para este RUT -		
Participación en sociedades vigentes(2)	- No existen sociedades para el RUT -		

(1): Información declarada por el contribuyente y que puede haber sufrido modificaciones.

(2): La vigencia de estas sociedades está asociada a la existencia de un Inicio de Actividades, sin Término de Giro.

Registra tu nombre y tu e-mail. En Institución marca “Otro” y, como destinataria, escribe “Comisión Ingresas”. Luego, autoriza el documento y pincha “Enviar”.

 Servicio de Impuestos Internos

Rut: [Identificar Nuevo Contribuyente](#) | [Cerrar Sesión](#)     

[Mi SII](#) | [Registro de Contribuyentes](#) | [Impuestos Mensuales](#) | [Factura Electrónica](#) | [Boleta de Honorarios](#) | [Renta](#) | [Declaraciones Juradas](#) | [Bienes Raíces](#) | [Situación Tributaria](#) | [Tasación de Vehículos](#) | [Libros Contables](#) | [Infracciones y Condonaciones](#)

### ENVIAR CARPETA TRIBUTARIA ELECTRONICA

Esta página le permitirá indicar el correo electrónico de la persona a la que usted le otorgará un mandato para que pueda acceder y revisar su Carpeta Tributaria Electrónica, la que será válida a partir de la fecha y hora en que ésta sea generada. La información contenida en esta carpeta estará disponible durante 90 días, a menos que usted anticipe la anulación de su vigencia en la opción [Revisar historial de Carpetas Tributarias Electrónicas emitidas](#).

Datos de Carpeta Tributaria Electrónica	
Nombre del emisor:	[Redacted]
RUT del emisor:	[Redacted]
Fecha de emisión:	11/04/2017 17:38
Fecha de vencimiento:	10/07/2017
Tipo de Carpeta generada:	Carpeta Tributaria Electrónica para solicitar créditos

Datos para envío del email	
Nombre del destinatario:	<input type="text"/>
Email del destinatario:	<input type="text"/>
Institución a la que envía la información:	Seleccione Institución ▼

**Nota:** El destinatario de esta Carpeta Tributaria Electrónica será notificado a través del envío de un correo electrónico a la dirección señalada por usted, con copia a su dirección de email registrada ante el SII [Redacted] para estos efectos. Se recuerda que todo cambio de correo electrónico o número de teléfono móvil deberá ser realizado en el sitio Web del SII ([www.sii.cl](http://www.sii.cl)), menú Registro de Contribuyentes, sección Modificaciones y Avisos, opción [Cambio de email y/o teléfono móvil](#).

Comunico al SII que he autorizado al contribuyente destinatario de este correo electrónico para que, mediante un código y una clave de autenticación generada especialmente para ello, pueda acceder al sistema y consultar la información contenida en mi Carpeta Tributaria Electrónica, también individualizada.

Enviar

[Home](#)[Página Segura](#)

## CARPETA TRIBUTARIA ELECTRONICA GENERADA

Estimado(a) contribuyente:

Informamos a Ud. que la Carpeta Tributaria Electrónica generada con fecha **06/03/2017 16:00** está disponible para ser consultada tanto por usted como por la persona que ha designado, cuyo nombre y dirección de correo electrónico se individualizan a continuación:

Nombre destinatario:

██████████

Email destinatario:

██████████

### DATOS DE SEGURIDAD

**IMPORTANTE:** Para resguardar que sólo el tercero (o destinatario) indicado pueda consultar esta información, se ha generado, además de un código de carpeta, una clave adicional, **la que deberá ser puesta en conocimiento de la persona a la que se le permitirá el acceso a esta información.** Asimismo, podrá ver el código y la clave de esta carpeta generada por usted en la opción [Revisar historial de Carpetas tributarias Electrónicas emitidas.](#)

Carpeta tributaria Electrónica:	Código	5388371
	Clave	S0Q6KN57Z4

Volver

Guardar Pdf generado