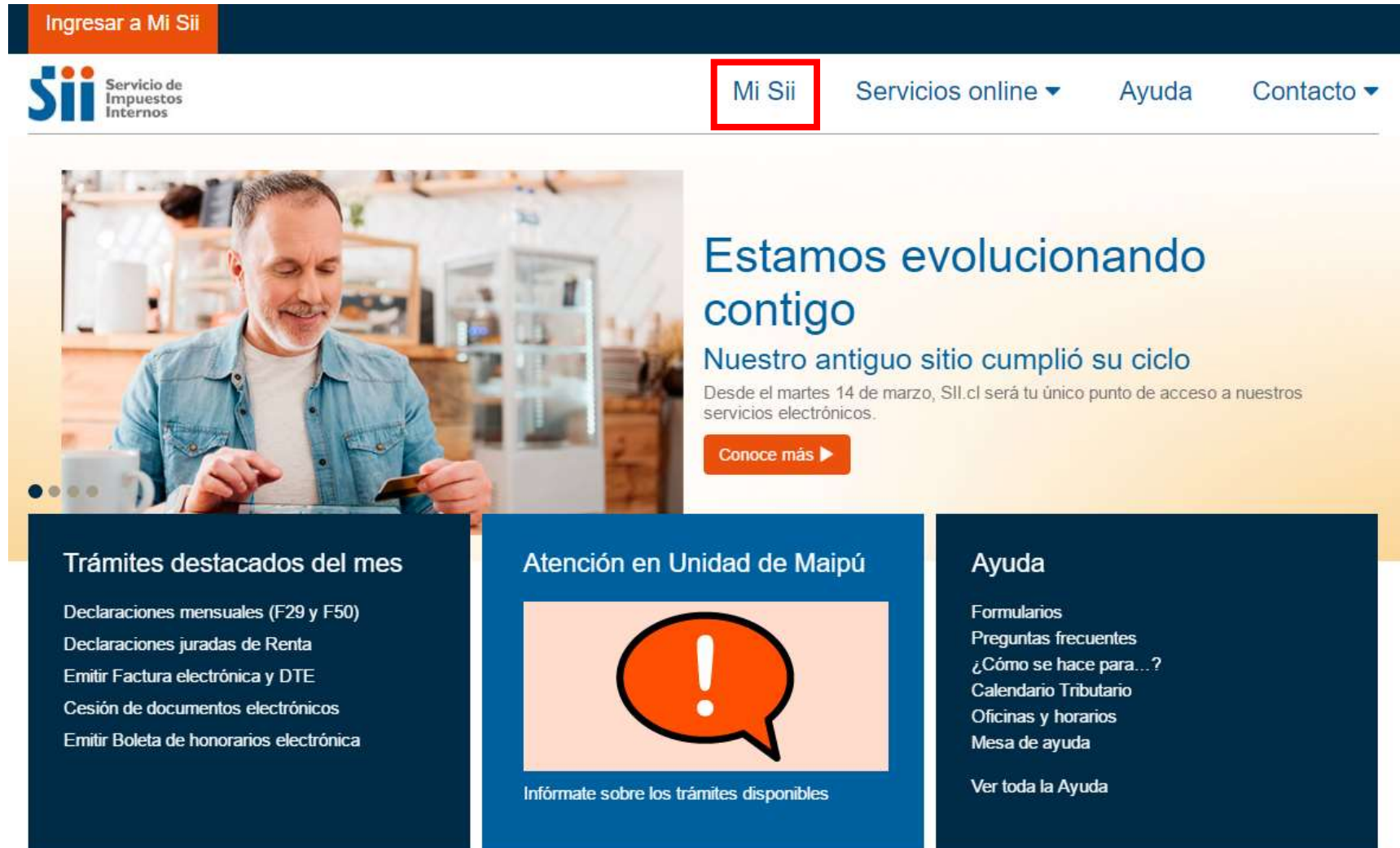


1


Ingresa a www.sii.cl y pincha la opción “Mi Sii”.



Ingresar a Mi Sii

Sii Servicio de Impuestos Internos

Mi Sii Servicios online ▾ Ayuda Contacto ▾



Estamos evolucionando contigo

Nuestro antiguo sitio cumplió su ciclo


Desde el martes 14 de marzo, Sii.cl será tu único punto de acceso a nuestros servicios electrónicos.

[Conoce más ▶](#)

Trámites destacados del mes

- Declaraciones mensuales (F29 y F50)
- Declaraciones juradas de Renta
- Emitir Factura electrónica y DTE
- Cesión de documentos electrónicos
- Emitir Boleta de honorarios electrónica

Atención en Unidad de Maipú



[Infórmate sobre los trámites disponibles](#)

Ayuda

- Formularios
- Preguntas frecuentes
- ¿Cómo se hace para...?
- Calendario Tributario
- Oficinas y horarios
- Mesa de ayuda

[Ver toda la Ayuda](#)

2

Digita tu RUT y Clave para ingresar a tu cuenta.

Ingresar a Mi Sii

Sii Servicio de Impuestos Internos

Mi Sii Servicios online ▾ Ayuda Contacto ▾

Home /

Identificación de Contribuyentes

RUT Clave

[Recuperar clave](#) [Obtener clave](#) [Acceso con certificado digital](#)



Valores y fechas	Normativa y legislación	Redes sociales	Sitios de interés	Sobre el SII
UF	Circulares	Facebook	Aplicaciones y documentos	Nuestro Servicio
Dólar	Resoluciones	Twitter	Web útiles	Trabaja con nosotros
UTM-UTA-IPC	Consulta pública de normas	Youtube	Sitios de gobierno relacionados	Gestión y estadísticas
Datos y valores de Renta	Administrador de contenido	RSS	Organismos relacionados	Términos de uso del sitio web

3

En la sección “Servicios online”, selecciona la opción “Situación Tributaria”.

The image shows a screenshot of the Sii (Servicio de Impuestos Internos) website. At the top right, there is a "Cerrar Sesión" button. The main navigation bar includes "Mi Sii", "Servicios online", "Ayuda", and "Contacto". The "Servicios online" menu is open, displaying a list of services. The "Situación tributaria" option is highlighted with a red box. Below the navigation bar, there is a banner image of a man looking at a tablet. To the left, a dark blue box titled "Trámites destacados del mes" lists several services. In the center, there is a section for "Atención en U" with a speech bubble icon and the text "Infórmate sobre los trámites disponibles". To the right, another dark blue box lists "Ayudas frecuentes" and "Ver toda la Ayuda".

Sii Servicio de Impuestos Internos

Cerrar Sesión

Mi Sii **Servicios online** ▼ Ayuda Contacto ▼

- Clave secreta y Representantes electrónicos
- RUT e Inicio de actividades
- Solicitudes y Actualización de información
- Factura electrónica
- Boletas de honorarios electrónicas
- Libros contables electrónicos
- Impuestos mensuales
- Declaraciones juradas
- Declaración de renta
- Infracciones, Pago de giros y Condonaciones
- Término de giro
- Situación tributaria**
- Herencias
- Avalúos y Contribuciones de bienes raíces
- Tasación fiscal de vehículos

Trámites destacados del mes

- Declaraciones mensuales (F29 y F50)
- Declaraciones juradas de Renta
- Emitir Factura electrónica y DTE
- Cesión de documentos electrónicos
- Emitir Boleta de honorarios electrónica

Atención en U

Infórmate sobre los trámites disponibles

Ayudas frecuentes

- ¿Cómo se hace para...?
- Calendario Tributario
- Oficinas y horarios
- Mesa de ayuda
- Ver toda la Ayuda

The screenshot shows the Sii (Servicio de Impuestos Internos) website interface. At the top right, there is a 'Cerrar Sesión' button. The navigation menu includes 'Mi Sii', 'Servicios online', 'Ayuda', and 'Contacto'. The breadcrumb trail is 'Home / Servicios online / Situación tributaria'. The main content area is titled 'Situación tributaria' and includes a 'Compartir' link. Below the title, it says 'Selecciona la opción a la cual deseas ingresar:'. There are four buttons: 'Consultar timbraje de documentos', 'Consultar y revisar situación tributaria', 'Carpeta tributaria electrónica' (highlighted with a red box), and 'Nóminas'. On the left, a sidebar lists 'Servicios online' with various categories, and 'Situación tributaria' is expanded to show the same four options as the main content area.

Sii Servicio de Impuestos Internos

Mi Sii Servicios online ▼ Ayuda Contacto ▼

Home / Servicios online / Situación tributaria

Situación tributaria [Compartir](#)

Selecciona la opción a la cual deseas ingresar:

- Consultar timbraje de documentos
- Consultar y revisar situación tributaria
- Carpeta tributaria electrónica**
- Nóminas

Servicios online

- Clave secreta y Representantes electrónicos
- RUT e Inicio de actividades
- Solicitudes y Actualización de información
- Factura electrónica
- Boletas de honorarios electrónicas
- Libros contables electrónicos
- Impuestos mensuales
- Declaraciones juradas
- Declaración de renta
- Infracciones, Pago de giros y Condonaciones
- Término de giro
- Situación tributaria**

- Consultar timbraje de documentos
- Consultar y revisar situación tributaria
- **Carpeta tributaria electrónica**
- Nóminas

5

En el menú que se desplegará, pincha “Generar carpeta tributaria” y luego “Solicitar Créditos”.

The screenshot shows the Sii (Servicio de Impuestos Internos) website interface. At the top right, there is a 'Cerrar Sesión' button. The navigation menu includes 'Mi Sii', 'Servicios online', 'Ayuda', and 'Contacto'. The breadcrumb trail reads 'Home / Servicios online / Situación tributaria / Carpeta tributaria electrónica'. A 'Compartir' link is visible in the top right of the main content area.

The left sidebar contains a 'Servicios online' menu with various options, and a 'Situación tributaria' section with sub-items: 'Consultar timbraje de documentos', 'Consultar y revisar situación tributaria', 'Carpeta tributaria electrónica' (highlighted in red), and 'Nóminas'.

The main content area is titled 'Carpeta tributaria electrónica' and lists several services:

- Generar carpeta por mandato a instituciones financieras
- Descargar carpeta tributaria por instituciones financieras
- Generar carpeta tributaria** (highlighted with a red box)
 - Solicitar Créditos** (highlighted with a red box)
 - Acreditar Renta
 - Acreditar Tamaño de Empresas
 - Personalizar su Carpeta
- Revisar carpeta tributaria
- Revisar carpeta recibida
- Ayudas

At the bottom, there is a 'Preguntas Frecuentes' section with a question mark icon.

**CARPETA TRIBUTARIA ELECTRÓNICA
 PARA SOLICITAR CRÉDITOS**

Importante: Esta información es válida para la fecha y hora en que se generó la carpeta.

Toda declaración y pago que sea presentada en papel retrasa la actualización de las bases de datos del SII, por lo que, eventualmente, podrían no aparecer en esta carpeta.

Nombre del emisor: [REDACTED]

RUT del emisor: [REDACTED]

Fecha de generación de la carpeta: 11/04/2017 17:38

Datos del Contribuyente	
Fecha de Inicio de Actividades:	30-10-2009
Actividades Económicas:	
Categoría tributaria:	Segunda categoría
Domicilio:	
Sucursales:	
Últimos documentos timbrados:	BOLETAS DE HONORARIOS ELECTRONICAS 28-05-2010
Observaciones tributarias:	No tiene observaciones.

Información proporcionada por el contribuyente para fines tributarios (1)			
	Nombre o Razón Social	RUT	Fecha de Incorporación
Representante(s) Legal(es)	- No existe(n) representante(s) legal(es) para este RUT -		
Conformación de la sociedad	- No existen socios para este RUT -		
Participación en sociedades vigentes(2)	- No existen sociedades para el RUT -		

(1): Información declarada por el contribuyente y que puede haber sufrido modificaciones.

(2): La vigencia de estas sociedades está asociada a la existencia de un Inicio de Actividades, sin Término de Giro.

Registra tu nombre y tu e-mail. En Institución marca “Otro” y, como destinataria, escribe “Comisión Ingresas”. Luego, autoriza el documento y pincha “Enviar”.

 Servicio de Impuestos Internos

Rut: [Identificar Nuevo Contribuyente](#) | [Cerrar Sesión](#)     

[Mi SII](#) | [Registro de Contribuyentes](#) | [Impuestos Mensuales](#) | [Factura Electrónica](#) | [Boleta de Honorarios](#) | [Renta](#) | [Declaraciones Juradas](#) | [Bienes Raíces](#) | [Situación Tributaria](#) | [Tasación de Vehículos](#) | [Libros Contables](#) | [Infracciones y Condonaciones](#)

ENVIAR CARPETA TRIBUTARIA ELECTRONICA

Esta página le permitirá indicar el correo electrónico de la persona a la que usted le otorgará un mandato para que pueda acceder y revisar su Carpeta Tributaria Electrónica, la que será válida a partir de la fecha y hora en que ésta sea generada. La información contenida en esta carpeta estará disponible durante 90 días, a menos que usted anticipe la anulación de su vigencia en la opción [Revisar historial de Carpetas Tributarias Electrónicas emitidas](#).

Datos de Carpeta Tributaria Electrónica	
Nombre del emisor:	[Redacted]
RUT del emisor:	[Redacted]
Fecha de emisión:	11/04/2017 17:38
Fecha de vencimiento:	10/07/2017
Tipo de Carpeta generada:	Carpeta Tributaria Electrónica para solicitar créditos

Datos para envío del email	
Nombre del destinatario:	<input type="text"/>
Email del destinatario:	<input type="text"/>
Institución a la que envía la información:	Seleccione Institución ▼

Nota: El destinatario de esta Carpeta Tributaria Electrónica será notificado a través del envío de un correo electrónico a la dirección señalada por usted, con copia a su dirección de email registrada ante el SII [Redacted] para estos efectos. Se recuerda que todo cambio de correo electrónico o número de teléfono móvil deberá ser realizado en el sitio Web del SII (www.sii.cl), menú Registro de Contribuyentes, sección Modificaciones y Avisos, opción [Cambio de email y/o teléfono móvil](#).

Comunico al SII que he autorizado al contribuyente destinatario de este correo electrónico para que, mediante un código y una clave de autenticación generada especialmente para ello, pueda acceder al sistema y consultar la información contenida en mi Carpeta Tributaria Electrónica, también individualizada.

Enviar

[Home](#)[Página Segura](#)

CARPETA TRIBUTARIA ELECTRONICA GENERADA

Estimado(a) contribuyente:

Informamos a Ud. que la Carpeta Tributaria Electrónica generada con fecha **06/03/2017 16:00** está disponible para ser consultada tanto por usted como por la persona que ha designado, cuyo nombre y dirección de correo electrónico se individualizan a continuación:

Nombre destinatario:

██████████

Email destinatario:

██████████

DATOS DE SEGURIDAD

IMPORTANTE: Para resguardar que sólo el tercero (o destinatario) indicado pueda consultar esta información, se ha generado, además de un código de carpeta, una clave adicional, **la que deberá ser puesta en conocimiento de la persona a la que se le permitirá el acceso a esta información.** Asimismo, podrá ver el código y la clave de esta carpeta generada por usted en la opción [Revisar historial de Carpetas tributarias Electrónicas emitidas.](#)

Carpeta tributaria Electrónica:	Código	5388371
	Clave	S0Q6KN57Z4

Volver

Guardar Pdf generado